



RELATÓRIO 001/2021 DO COMITÊ DE INVESTIMENTOS AO CONSELHO FISCAL

Atendendo os requisitos de aderência ao nível I do Pró-Gestão RPPS, o presente Comitê de Investimentos, emite o seguinte relatório com a rentabilidade, controle de risco e aderência das alocações à política de Investimentos, em relação ao mês de março de 2021.

Indicadores Econômicos:

Analisando os relatórios fornecidos pela empresa Referência Gestão e Risco, percebeu-se que a recuperação da economia americana, no geral, pode ser atribuída ao rápido avanço da vacinação no país, com cerca de 165 milhões de pessoas já tendo recebido pelo menos a primeira dose do imunizante até o começo de abril, correspondendo a mais de 30% da população americana.

No Brasil, como principal destaque tivemos a divulgação dos índices de inflação referentes a março pelo IBGE. O IPCA avançou 0,93%, puxado principalmente pela alta nos preços dos combustíveis seguido pelo gás de botijão. O INPC, por sua vez teve alta de 0,86%, acumulando, nos últimos 12 meses alta de 6,94%. Em conformidade com as expectativas do mercado, teve início um novo ciclo de alta da Taxa Selic, com o indicador saindo de sua mínima histórica, passando de 2% para 2,75% ao ano.

O ambiente de incertezas proporcionado pelo agravamento da pandemia e pela respectiva piora das contas públicas impactou negativamente o segmento de renda fixa, no mês de março, sobretudo das carteiras atreladas aos ativos de maior prazo. De maneira oposta à renda fixa, o segmento variável encerrou março no campo positivo, registrando seu primeiro ganho mensal em 2021. O Ibovespa, principal indicador da bolsa brasileira, variou 6% em março, fechando o mês aos 116.633 pontos. Contudo, no acumulado do ano, o indicador segue negativo, contabilizando um prejuízo de 2% no primeiro trimestre de 2021.

Investimentos Rentabilidade x Meta

Diante dos fatos descritos, o NESPREV, teve uma rentabilidade de R\$ 2.911,29, no mês de março, uma meta projetada para o período de 1,31% e a meta alcançada de 0,99%. Estando, com isso, abaixo da meta projetada para o período. A fim de resguardar os investimentos e tentar controlar perdas, seguindo sugestão de mudança da empresa de consultoria do RPPS, foram feitas as seguintes alterações na carteira: 1) resgate de R\$ 400.000,00 do BANRISUL FOCO IRF-M FI RENDA FIXA LP, e aplicação do valor no BANRISUL FOCO IDKA IPCA 2A FI RENDA FIXA; 2) resgate de R\$ 2.500.000,00 do CAIXA BRASIL IRF-M 1 TÍTULOS FI RENDA FIXA, e aplicação no CAIXA BRASIL FI RENDA FIXA REFERENCIADO DI LP; e 3) resgate de R\$ 500.000,00 do SICREDI INSTITUCIONAL FI RENDA FIXA REFERENCIADO IRF-M1 e aplicação do valor no SICREDI LIQUIDEZ EMPRESARIAL FI RENDA FIXA.

Com todo este cenário, é fundamental manter uma análise constante da carteira, com um acompanhamento ativo das variações do mercado, a fim de tentar obter uma melhor rentabilidade dentro das possibilidades. Desta forma, o RPPS deve manter-se fiel à política de investimentos definida originalmente a partir do seu perfil de risco.



ESTADO DO RIO GRANDE DO SUL
MUNICÍPIO DE NOVA ESPERANÇA DO SUL
SECRETARIA DE ADMINISTRAÇÃO E GESTÃO PÚBLICA

REGIME PRÓPRIO DE PREVIDÊNCIA SOCIAL DOS SERV. PUB. DE NOVA ESPERANÇA DO SUL - NESPREV
COMITÊ DE INVESTIMENTOS

Política de Investimentos

No tocante dos limites da política de investimentos, as aplicações financeiras, estão em conformidade, segundo relatórios em anexo.

Nova Esperança do Sul, 14 de abril de 2021.



Ana Paula da Silveira Pizzolato
Membro Comitê de Investimentos



Adão Chiavenato Machado
Membro Comitê de Investimentos



Elisandra Carloto Saciloto
Membro Comitê de Investimentos

RELATÓRIO ENQUADRAMENTO - REGIME PRÓPRIO DE PREVIDÊNCIA SOCIAL SRV. PUB DE NOVA ESPERANÇA DO SUL

Fundo de investimento		Saldo	Enquadramento	% Recurso	Enquadramento segmento 3.922/2010	PL Fundo	% PL Fundo	Limite de concentração
BANRISUL FOCO IDKA IPCA 2A FI RENDA FIXA		946.588,59	Art. 7º, I, b	4,21%	-	1.224.778.692,77	0,08%	ENQUADRADO
BANRISUL FOCO IRF-M 1 FI RENDA FIXA		644.657,49	Art. 7º, I, b	2,87%	-	1.614.345.269,04	0,04%	ENQUADRADO
BANRISUL FOCO IRF-M FI RENDA FIXA LP		1.184.211,32	Art. 7º, I, b	5,27%	-	459.319.761,13	0,26%	ENQUADRADO
BANRISUL PATRIMONIAL FI RENDA FIXA LP		131.339,10	Art. 7º, I, b	0,58%	-	420.042.431,53	0,03%	ENQUADRADO
BB ALOCAÇÃO ATIVA FIC RENDA FIXA PREVIDENCIÁRIO		1.253.931,69	Art. 7º, I, b	5,58%	-	9.507.617.903,00	0,01%	ENQUADRADO
BB IMA-B TÍTULOS PÚBLICOS FI RENDA FIXA PREVIDENCIÁRIO		404.586,80	Art. 7º, I, b	1,80%	-	7.644.309.269,72	0,01%	ENQUADRADO
BB IRF-M TÍTULOS PÚBLICOS FI RENDA FIXA PREVIDENCIÁRIO		245.102,18	Art. 7º, I, b	1,09%	-	7.393.196.134,71	0,00%	ENQUADRADO
CAIXA BRASIL GESTÃO ESTRATÉGICA FIC RENDA FIXA		800.254,40	Art. 7º, I, b	3,56%	-	15.491.489.347,05	0,01%	ENQUADRADO
CAIXA BRASIL IDKA IPCA 2A TÍTULOS PÚBLICOS FI RENDA FIXA LP		1.847.741,96	Art. 7º, I, b	8,22%	-	10.861.361.928,62	0,02%	ENQUADRADO
CAIXA BRASIL IMA-B 5 TÍTULOS PÚBLICOS FI RENDA FIXA LP		4.001.814,92	Art. 7º, I, b	17,81%	-	13.551.415.614,90	0,03%	ENQUADRADO
CAIXA BRASIL IMA-B TÍTULOS PÚBLICOS FI RENDA FIXA LP		2.819.753,75	Art. 7º, I, b	12,55%	-	5.996.206.078,69	0,05%	ENQUADRADO
CAIXA BRASIL IMA-GERAL TÍTULOS PÚBLICOS FI RENDA FIXA LP		1.829.234,06	Art. 7º, I, b	8,14%	-	1.101.354.485,14	0,17%	ENQUADRADO
CAIXA BRASIL IRF-M 1 TÍTULOS PÚBLICOS FI RENDA FIXA		4.775.199,54	Art. 7º, I, b	21,25%	-	9.801.758.898,12	0,05%	ENQUADRADO
SICREDI INSTITUCIONAL IRF-M 1 FI RENDA FIXA		1.038.251,89	Art. 7º, III, a	4,62%	-	366.668.366,64	0,28%	ENQUADRADO
BANRISUL SUPER FI RENDA FIXA		15.518,30	Art. 7º, IV, a	0,07%	-	552.073.222,47	0,00%	ENQUADRADO
ISHARES IBOVESA FUNDO DE ÍNDICE (BOVA11)		201.143,28	Art. 8º, I, b	0,89%	-	14.763.434.995,29	0,00%	ENQUADRADO
BB FI MULTIMERCADO PREVIDENCIÁRIO LP		30.223,22	Art. 8º, III	0,13%	-	404.944.680,68	0,01%	ENQUADRADO
CAIXA BOLSA AMERICANA FI MULTIMERCADO LP		146.421,59	Art. 8º, III	0,65%	-	1.178.826.435,94	0,01%	ENQUADRADO
SICREDI BOLSA AMERICANA FI MULTIMERCADO LP		4.364,52	Art. 8º, III	0,02%	-	65.071.644,66	0,01%	ENQUADRADO
CAIXA INSTITUCIONAL FI AÇÕES BDR NÍVEL I		154.814,26	Art. 9º, A, III	0,69%	-	2.719.540.696,03	0,01%	ENQUADRADO
TOTAL APLICAÇÕES:		22.475.152,89						

"As informações dos relatórios são obtidas de fontes públicas ou privadas consideradas confiáveis, onde a responsabilidade pela correção e veracidade não é assumida pela empresa. As informações disponíveis não devem ser entendidas como colocação, distribuição ou oferta de fundos de investimento. Fundos de investimentos não contam com a garantia do administrador, gestor, de qualquer mecanismo seguro ou do fundo garantidor de crédito. Rentabilidade obtida no passado não é garantia de rentabilidade futura. Ao investidor é recomendado a leitura cuidadosa do prospecto e regulamento do fundo de investimento ao aplicar seus recursos".



ESTADO DO RIO GRANDE DO SUL
MUNICÍPIO DE NOVA ESPERANÇA DO SUL
SECRETARIA DE ADMINISTRAÇÃO E GESTÃO PÚBLICA

REGIME PRÓPRIO DE PREVIDÊNCIA SOCIAL DOS SERV. PUB. DE NOVA ESPERANÇA DO SUL - NESPREV
COMITÊ DE INVESTIMENTOS

RELATÓRIO 002/2021 DO COMITÊ DE INVESTIMENTOS AO CONSELHO FISCAL

Atendendo os requisitos de aderência ao nível I do Pró-Gestão RPPS, o presente Comitê de Investimentos, emite o seguinte relatório com a rentabilidade, controle de risco e aderência das alocações à política de Investimentos, em relação ao mês de abril de 2021.

Indicadores Econômicos:

Analisando os relatórios fornecidos pela empresa Referência Gestão e Risco, o Ibovespa fechou o mês de abril com ganho de 1,99%. O aumento vertiginoso de casos de covid-19 no Brasil, e a mudança de epicentro para a Índia, que bateu recordes de contágios e mortes, trouxe temor ao mercado financeiro, que absorveu com queda, ainda assim, é o segundo mês seguido de alta e o primeiro registro de queda no dólar. Já na Renda Fixa, o mês foi positivo para o mercado de juros após três meses consecutivos de volatilidade. As taxas de longo prazo se afastaram dada a marca de 9% que chegou a ser superado em meados de abril, com as incertezas sobre o orçamento. O principal vetor para a queda dos juros futuros foi a melhora da percepção de risco sobre o quadro fiscal.


Investimentos Rentabilidade x Meta

Diante dos fatos descritos, o NESPREV, teve uma rentabilidade de R\$ 142.840,02, no mês de abril, isso gerou um percentual de 0,63% para o mês, -0,26% acumulado para o período e a meta atuarial de 4,18%. Seguindo orientações da empresa Referência Gestão e Risco, o aporte da parcela da Dívida no valor de R\$ 4.575,85, foi aplicado no fundo CAIXA BRASIL IDKA IPCA 2A TÍTULOS PÚBLICOS FI RENDA FIXA LP, e o valor do aporte mensal dos repasses das contribuições dos servidores deverá ser aplicado no mesmo fundo. O mês de maio requer, ainda, cautela nos investimentos, apesar da melhora recente verificada no mês anterior. Há grande otimismo em relação aos planos de investimentos do Governo Federal Americano, no entanto, os juros dos títulos soberanos seguem em patamares elevados. No Brasil, além do aumento dos casos, que tem banalizado o humor do mercado e os desencontros políticos, as atenções se voltam ao andamento da pauta econômica e a questão fiscal segue sendo o principal fator de incertezas para o mercado.


Política de Investimentos

No tocante dos limites da política de investimentos, as aplicações financeiras, estão em conformidade, segundo relatórios em anexo.


Nova Esperança do Sul, 12 de maio de 2021.



Ana Paula da Silveira Pizzolato
Membro Comitê de Investimentos



Adão Chiavenato Machado
Membro Comitê de Investimentos



Elisandra Carloto Saciloto
Membro Comitê de Investimentos



RELATÓRIO ENQUADRAMENTO - REGIME PRÓPRIO DE PREVIDÊNCIA SOCIAL SRV. PUB DE NOVA ESPERANÇA DO SUL

Fundo de Investimento	Saldo	Enquadramento	% Recurso	Enquadramento segmento 3.922/2010	PL Fundo	% PL Fundo	Limite de concentração
BANRISUL FOCO IDKA IPCA 2A FI RENDA FIXA	1.359.048,69	Art. 7º, I, b	5,98%	-	1.261.763.243,80	0,11%	ENQUADRADO
BANRISUL FOCO IRF-M 1 FI RENDA FIXA	646.307,73	Art. 7º, I, b	2,84%	-	1.343.603.718,05	0,05%	ENQUADRADO
BANRISUL FOCO IRF-M FI RENDA FIXA LP	788.822,11	Art. 7º, I, b	3,47%	-	435.461.463,20	0,18%	ENQUADRADO
BANRISUL PATRIMONIAL FI RENDA FIXA LP	132.018,80	Art. 7º, I, b	0,58%	-	417.818.992,48	0,03%	ENQUADRADO
BANRISUL SOBERANO FI RENDA FIXA SIMPLES LP	103.205,16	Art. 7º, I, b	0,45%	-	196.439.220,98	0,05%	ENQUADRADO
BB ALOCAÇÃO ATIVA FC RENDA FIXA PREVIDENCIÁRIO	1.261.724,42	Art. 7º, I, b	5,55%	-	9.467.835.833,78	0,01%	ENQUADRADO
BB IMA-B TÍTULOS PÚBLICOS FI RENDA FIXA PREVIDENCIÁRIO	407.211,30	Art. 7º, I, b	1,79%	-	7.329.081.978,43	0,01%	ENQUADRADO
BB IRF-M TÍTULOS PÚBLICOS FI RENDA FIXA PREVIDENCIÁRIO	247.097,21	Art. 7º, I, b	1,09%	-	7.263.040.941,75	0,00%	ENQUADRADO
CAIXA BRASIL GESTÃO ESTRATÉGICA FIC RENDA FIXA	805.572,32	Art. 7º, I, b	3,55%	-	15.772.466.647,51	0,01%	ENQUADRADO
CAIXA BRASIL IDKA IPCA 2A TÍTULOS PÚBLICOS FI RENDA FIXA LP	1.866.564,24	Art. 7º, I, b	8,22%	-	11.053.033.773,31	0,02%	ENQUADRADO
CAIXA BRASIL IMA-B 5 TÍTULOS PÚBLICOS FI RENDA FIXA LP	4.036.296,51	Art. 7º, I, b	17,76%	-	13.787.568.837,50	0,03%	ENQUADRADO
CAIXA BRASIL IMA-B TÍTULOS PÚBLICOS FI RENDA FIXA LP	2.837.525,10	Art. 7º, I, b	12,49%	-	5.864.609.190,92	0,05%	ENQUADRADO
CAIXA BRASIL IMA-GERAL TÍTULOS PÚBLICOS FI RENDA FIXA LP	1.838.040,51	Art. 7º, I, b	8,09%	-	1.104.820.252,02	0,17%	ENQUADRADO
CAIXA BRASIL IRF-M 1 TÍTULOS PÚBLICOS FI RENDA FIXA	2.282.768,10	Art. 7º, I, b	10,05%	-	9.264.610.224,23	0,02%	ENQUADRADO
SICREDI INSTITUCIONAL IRF-M 1 FI RENDA FIXA	539.060,99	Art. 7º, III, a	2,37%	-	348.022.089,12	0,15%	ENQUADRADO
BANRISUL SUPER FI RENDA FIXA	15.530,44	Art. 7º, IV, a	0,07%	-	639.378.731,44	0,00%	ENQUADRADO
CAIXA BRASIL FI RENDA FIXA REFERENCIADO DI LP	2.503.834,29	Art. 7º, IV, a	11,02%	-	5.677.715.007,21	0,04%	ENQUADRADO
SICREDI LIQUIDEZ EMPRESARIAL FI RENDA FIXA	500.376,46	Art. 7º, IV, a	2,20%	-	325.470.967,82	0,15%	ENQUADRADO
ISHARES IBOVESA FUNDO DE ÍNDICE (BOVA11)	205.038,82	Art. 8º, I, b	0,90%	-	12.366.671.365,74	0,00%	ENQUADRADO
BB FI MULTIMERCADO PREVIDENCIÁRIO LP	30.396,07	Art. 8º, III	0,13%	-	382.194.306,62	0,01%	ENQUADRADO
CAIXA INDEXA BOLSA AMERICANA FI MULTIMERCADO LP	154.296,01	Art. 8º, III	0,68%	-	1.686.612.033,76	0,01%	ENQUADRADO
SICREDI BOLSA AMERICANA FI MULTIMERCADO LP	4.603,86	Art. 8º, III	0,02%	-	141.614.825,94	0,00%	ENQUADRADO
CAIXA INSTITUCIONAL FI AÇÕES BDR NÍVEL I	155.762,24	Art. 9º, A, III	0,69%	-	3.039.632.406,38	0,01%	ENQUADRADO
TOTAL APLICAÇÕES:	22.721.101,38						
					18.612.202,19	81,92%	ENQUADRADO
					539.060,99	2,37%	ENQUADRADO
					3.019.741,19	13,29%	ENQUADRADO
					205.038,82	0,90%	ENQUADRADO
					189.295,94	0,83%	ENQUADRADO
					155.762,24	0,69%	ENQUADRADO

"As informações dos relatórios são obtidas de fontes públicas ou privadas consideradas confiáveis, onde a responsabilidade pela correção e veracidade não é assumida pela empresa. As informações disponíveis não devem ser entendidas como colocação, distribuição ou oferta de fundos de investimento. Fundos de investimentos não contam com a garantia do administrador, gestor, de qualquer mecanismo seguro ou do fundo garantidor de crédito. Rentabilidade obtida no passado não é garantia de rentabilidade futura. Ao investidor é recomendado a leitura cuidadosa do prospecto e regulamento do fundo de investimento ao aplicar seus recursos".



ESTADO DO RIO GRANDE DO SUL
MUNICÍPIO DE NOVA ESPERANÇA DO SUL
SECRETARIA DE ADMINISTRAÇÃO E GESTÃO PÚBLICA

REGIME PRÓPRIO DE PREVIDÊNCIA SOCIAL DOS SERV. PUB. DE NOVA ESPERANÇA DO SUL - NESPREV
COMITÊ DE INVESTIMENTOS

PARECER 003/2021 DO COMITÊ DE INVESTIMENTOS AO CONSELHO FISCAL

Atendendo os requisitos de aderência ao nível I do Pró-Gestão RPPS, o presente Comitê de Investimentos, emite o seguinte relatório com a rentabilidade, controle de risco e aderência das alocações à política de Investimentos, em relação ao mês de maio de 2021.

Indicadores Econômicos:

No Brasil o resultado do PIB relativo ao primeiro trimestre que avançou 1,2%. Entre os setores produtivos todos apresentaram alta com destaque para Agropecuária que subiu 5,7%. Pela ótica da demanda, os investimentos tiveram alta de 4,6% dado ao elevado nível de estoques. Na contramão, o consumo das famílias teve ligeira queda de 0,1%, refletindo as medidas de distanciamento sociais adotadas durante a segunda onda da Covid-19. Quanto ao cenário externo, nos EUA houve um aumento da inflação considerado transitório. A recuperação econômica segue avançando. O mês de maio teve uma geração de 559 mil vagas de emprego, resultado abaixo das estimativas de mercado de 700 mil. Na renda variável o Ibovespa fechou a sexta-feira (04) em alta de 0,40% aos 130.125 pontos, em uma semana marcada pela renovação das máximas para o índice que acumulou uma alta de 3,6%. A bolsa brasileira foi influenciada com os dados positivos sobre o PIB e com a alta nos preços das commodities. Na Renda Fixa, os juros futuros continuaram no movimento de queda com a perspectiva mais favorável para a situação fiscal a curto e médio prazo.


Investimentos Rentabilidade x Meta

Diante deste cenário o NESPREV encerrou o mês de maio com uma rentabilidade R\$ 118.112,65, o que perfaz um percentual de 0,52% para o período e uma meta atuarial acumulada de 5,65%. Conforme sugestão do Comitê de Investimentos, o aporte do valor da parcela da dívida, deverá ser aplicado no fundo SICREDI LIQUIDEZ EMPRESARIAL FI RENDA FIXA CNPJ:24.634.187/0001-43 Enquadramento: Art.7ºIV,A e o aporte mensal dos repasses das contribuições dos servidores deverá ser aplicado no CAIXA BRASIL IMA-B 5 TÍTULOS PÚBLICOS FI RENDA FIXA LP CNPJ:11.060.913/0001-10 Enquadramento: Art.7ºI,B. O mês de junho requer cautela para os investimentos apesar da melhora recente verificada mês passado diante do otimismo em relação aos planos de investimentos do governo federal americano. No entanto, os juros dos títulos soberanos seguem em patamares elevados. No Brasil, além do aumento de casos (o que tem balizado o humor do mercado), os desencontros políticos, as atenções se voltam ao andamento da pauta econômica e a questão fiscal segue sendo o principal fator de incertezas para o mercado. E podemos colocar na conta o prosseguimento da normalização da política monetária pelo Copom.


Política de Investimentos

No tocante dos limites da política de investimentos, as aplicações financeiras, estão em conformidade, segundo-relatórios em anexo.


Nova Esperança do Sul, 09 de junho de 2021.



Ana Paula da Silveira Pizzolato
Membro Comitê de Investimentos



Adão Chiavenato Machado
Membro Comitê de Investimentos



Elisandra Carloto Saciloto
Membro Comitê de Investimentos



Descrição	Valor	Artigo	Porcentagem	Limite de Enquadramento	Limite de Concentração
BANRISUL FOCO BOLSA FIXA ZA FI RENDA FIXA	1.334.602,59	Art. 7º, I, b	5,11%	-	ENQUADRADO
BANRISUL FOCO IRF M 1 FI RENDA FIXA	647.450,20	Art. 7º, I, b	2,83%	-	ENQUADRADO
BANRISUL FOCO IRF M FI RENDA FIXA LP	790.055,53	Art. 7º, I, b	3,46%	-	ENQUADRADO
BANRISUL PATRIMONIAL FI RENDA FIXA LP	112.012,32	Art. 7º, I, b	0,49%	-	ENQUADRADO
BANRISUL SOBERANIA FI RENDA FIXA SIMPLES LP	29.620,45	Art. 7º, I, b	0,13%	-	ENQUADRADO
EB ALOCÇÃO SA VA FI RENDA FIXA PREVIDENCIÁRIO	1.261.290,96	Art. 7º, I, b	5,55%	-	ENQUADRADO
EB IMB FI TÍTULOS PÚBLICOS FI RENDA FIXA REFERENCIADO	471.506,31	Art. 7º, I, b	1,80%	-	ENQUADRADO
EB IRF M TÍTULOS PÚBLICOS FI RENDA FIXA PREVIDENCIÁRIO	247.050,90	Art. 7º, I, b	1,08%	-	ENQUADRADO
CAIXA BPA/SUL GESTÃO ESTRATÉGICA FIC RENDA FIXA	807.455,12	Art. 7º, I, b	3,54%	-	ENQUADRADO
CAIXA BPA/SUL IERCA ZA TÍTULOS PÚBLICOS FI RENDA FIXA LP	2.020.897,44	Art. 7º, I, b	8,35%	-	ENQUADRADO
CAIXA BRASIL IERCA 5 TÍTULOS PÚBLICOS FI RENDA FIXA LP	4.063.314,82	Art. 7º, I, b	17,79%	-	ENQUADRADO
CAIXA BRASIL IERCA B TÍTULOS PÚBLICOS FI RENDA FIXA LP	2.867.109,71	Art. 7º, I, b	12,55%	-	ENQUADRADO
CAIXA BRASIL IERCA C TÍTULOS PÚBLICOS FI RENDA FIXA LP	1.846.609,68	Art. 7º, I, b	8,09%	-	ENQUADRADO
CAIXA BRASIL IERCA D TÍTULOS PÚBLICOS FI RENDA FIXA LP	2.286.654,01	Art. 7º, I, b	10,01%	-	ENQUADRADO
SICREDI INSTITUCIONAL IRF M 1 FI RENDA FIXA	540.406,12	Art. 7º, III, a	2,37%	-	ENQUADRADO
BANRISUL SUPER FI RENDA FIXA	15.550,84	Art. 7º, IV, a	0,07%	-	ENQUADRADO
CAIXA BRASIL FI RENDA FIXA REFERENCIADO DI LP	2.509.931,52	Art. 7º, IV, a	10,99%	-	ENQUADRADO
CAIXA RS TÍTULOS PÚBLICOS FI RENDA FIXA LP	4.439,44	Art. 7º, IV, a	0,02%	-	ENQUADRADO
SICREDI LÍQUIDEZ EMPRESARIAL FI RENDA FIXA	501.789,91	Art. 7º, IV, a	2,20%	-	ENQUADRADO
BB FI MULTIMERCADO PREVIDENCIÁRIO LP	30.526,88	Art. 8º, III	0,13%	-	ENQUADRADO
CAIXA INDEXA BOLSA AMERICANA FI MULTIMERCADO LP	155.037,70	Art. 8º, III	0,68%	-	ENQUADRADO
SICREDI BOLSA AMERICANA FI MULTIMERCADO LP	139.752,78	Art. 8º, III	0,61%	-	ENQUADRADO
CAIXA INSTITUCIONAL FI AÇÕES BDR NÍVEL I	149.852,18	Art. 9º, A, III	0,66%	-	ENQUADRADO
TOTAL APLICAÇÕES:	22.839.914,43				
				18.792.627,05	82,28% ENQUADRADO
				540.406,12	2,37% ENQUADRADO
				3.031.711,72	13,27% ENQUADRADO
				325.317,36	1,42% ENQUADRADO
				149.852,18	0,66% ENQUADRADO



ESTADO DO RIO GRANDE DO SUL
MUNICÍPIO DE NOVA ESPERANÇA DO SUL
SECRETARIA DE ADMINISTRAÇÃO E GESTÃO PÚBLICA

REGIME PRÓPRIO DE PREVIDÊNCIA SOCIAL DOS SERV. PUB. DE NOVA ESPERANÇA DO SUL - NESPREV
COMITÊ DE INVESTIMENTOS

PARECER 004/2021 DO COMITÊ DE INVESTIMENTOS AO CONSELHO FISCAL

Atendendo os requisitos de aderência ao nível I do Pró-Gestão RPPS, o presente Comitê de Investimentos, emite o seguinte relatório com a rentabilidade, controle de risco e aderência das alocações à política de Investimentos, em relação ao mês de junho de 2021.

Indicadores Econômicos:

No Brasil a divulgação do IPCA (Índice de Preços ao Consumidor Amplo) registrou alta de 0,53%, concentrado nos preços administrados, como energia elétrica e combustíveis, acelerando os bens industriais e serviços, onde os preços ao consumidor ficaram limitados e maiores do que o esperado, tendo em vista a desvalorização do real e a queda nas cotações internacionais das commodities. As incertezas políticas do país devem continuar no foco dos mercados, o que pode atrapalhar a influência positiva eventual do exterior sobre os ativos locais. A CPI da Covid, os atritos do presidente com os demais Poderes e a escalada da turbulência política coloca Jair Bolsonaro cada vez mais acuado, piorando sua popularidade. No exterior ocorreu a sinalização para a desaceleração dos estímulos monetários nos Estados Unidos para os próximos meses. A maior incerteza com a economia global veio da China após o Banco do Povo sinalizar que poderá reduzir os estímulos como forma de apoiar a economia. Diante deste cenário, na renda fixa os juros futuros encerraram no acumulado da semana em alta em meio ao aumento da aversão ao risco no exterior e a pressão sobre o câmbio, com o dólar ultrapassando a marca dos R\$ 5,30. Já na renda variável o Ibovespa caiu -1,72% na semana, puxado pela mais alta semanal do dólar em três meses (4,0%), o que motiva a procura por investimentos externos, devido aos ruídos políticos na CPI do Covid, bem como a preocupação com a nova variante delta.


Investimentos Rentabilidade x Meta

Os investimentos do NESPREV enceraram o mês de junho com uma rentabilidade R\$ 29.185,63, o que perfaz uma meta de 1,05% para o período e uma meta projetada para o ano de 6,76%. Em junho foi feita uma realocação, de acordo com assessoria da Empresa Referência, de R\$1.000.000,00 do CAIXA BRASIL IRFM-1 TÍTULOS PÚBLICOS FI RENDA FIXA para o CAIXA BRASIL REFERENCIADO DI LP


Política de Investimentos

No tocante dos limites da política de investimentos, as aplicações financeiras, estão em conformidade, segundo relatórios em anexo.


Nova Esperança do Sul, 14 de julho de 2021.



Ana Paula da Silveira Pizzolato
Membro Comitê de Investimentos



Adão Chiavenato Machado
Membro Comitê de Investimentos



Elisandra Carloto Saciloto
Membro Comitê de Investimentos

RELATÓRIO ENQUADRAMENTO - REGIME PRÓPRIO DE PREVIDÊNCIA SOCIAL SRV. PUB DE NOVA ESPERANÇA DO SUL

Fundo de Investimento	Saldo	Enquadramento	% Recurso	Enquadramento segmento 3.922/2010	PL Fundo	% PL Fundo	Limite de concentração
BANRISUL FOCO IDKA IPCA ZA FI RENDA FIXA	1.390.734,00	Art. 7º, I, b	6,06%	-	1.367.453.505,98	0,10%	ENQUADRADO
BANRISUL FOCO IRF-M 1 FI RENDA FIXA	574.295,95	Art. 7º, I, b	2,50%	-	1.181.463.837,89	0,05%	ENQUADRADO
BANRISUL FOCO IRF-M FI RENDA FIXA LP	791.407,40	Art. 7º, I, b	3,45%	-	385.001.165,46	0,21%	ENQUADRADO
BANRISUL PATRIMONIAL FI RENDA FIXA LP	119.207,21	Art. 7º, I, b	0,52%	-	402.472.528,38	0,03%	ENQUADRADO
BANRISUL SOBERANO FI RENDA FIXA SIMPLES LP	29.712,83	Art. 7º, I, b	0,13%	-	205.793.332,34	0,01%	ENQUADRADO
BB ALOCAÇÃO ATIVA FIC RENDA FIXA PREVIDENCIÁRIO	1.269.204,50	Art. 7º, I, b	5,53%	-	9.201.718.777,36	0,01%	ENQUADRADO
BB IMA-B TÍTULOS PÚBLICOS FI RENDA FIXA PREVIDENCIÁRIO	413.052,16	Art. 7º, I, b	1,80%	-	7.399.889.507,38	0,01%	ENQUADRADO
BB IRF-M TÍTULOS PÚBLICOS FI RENDA FIXA PREVIDENCIÁRIO	247.917,70	Art. 7º, I, b	1,08%	-	7.001.217.927,34	0,00%	ENQUADRADO
CAIXA BRASIL GESTÃO ESTRATÉGICA FIC RENDA FIXA	807.470,77	Art. 7º, I, b	3,52%	-	16.058.908.177,46	0,01%	ENQUADRADO
CAIXA BRASIL IDKA IPCA ZA TÍTULOS PÚBLICOS FI RENDA FIXA LP	2.015.293,54	Art. 7º, I, b	8,79%	-	11.796.463.834,87	0,02%	ENQUADRADO
CAIXA BRASIL IMA-B 5 TÍTULOS PÚBLICOS FI RENDA FIXA LP	4.061.822,71	Art. 7º, I, b	17,71%	-	14.363.834.668,17	0,03%	ENQUADRADO
CAIXA BRASIL IMA-B TÍTULOS PÚBLICOS FI RENDA FIXA LP	2.878.617,28	Art. 7º, I, b	12,55%	-	5.867.854.510,24	0,05%	ENQUADRADO
CAIXA BRASIL IMA-GERAL TÍTULOS PÚBLICOS FI RENDA FIXA LP	1.852.053,41	Art. 7º, I, b	8,08%	-	1.081.995.665,41	0,17%	ENQUADRADO
CAIXA BRASIL IRF-M 1 TÍTULOS PÚBLICOS FI RENDA FIXA	1.290.699,05	Art. 7º, I, b	5,63%	-	8.267.613.291,28	0,02%	ENQUADRADO
SICREDI INSTITUCIONAL IRF-M 1 FI RENDA FIXA	541.689,33	Art. 7º, III, a	2,36%	17.741.488,52 77,36% ENQUADRADO	349.121.629,39	0,16%	ENQUADRADO
BANRISUL SUPER FI RENDA FIXA	15.576,77	Art. 7º, IV, a	0,07%	541.689,33 2,36% ENQUADRADO	629.701.290,84	0,00%	ENQUADRADO
CAIXA BRASIL FI RENDA FIXA REFERENCIADO DI LP	3.517.901,10	Art. 7º, IV, a	15,34%	-	5.582.841.841,27	0,06%	ENQUADRADO
CAIXA RS TÍTULOS PÚBLICOS FI RENDA FIXA LP	4.452,97	Art. 7º, IV, a	0,02%	-	226.893.060,58	0,00%	ENQUADRADO
SICREDI LIQUIDEZ EMPRESARIAL FI RENDA FIXA	631.193,20	Art. 7º, IV, a	2,75%	-	319.274.153,54	0,20%	ENQUADRADO
BB FI MULTIMERCADO PREVIDENCIÁRIO LP	30.587,99	Art. 8º, III	0,13%	4.169.124,04 18,18% ENQUADRADO	392.131.692,22	0,01%	ENQUADRADO
CAIXA INDEXA BOLSA AMERICANA FI MULTIMERCADO LP	159.246,40	Art. 8º, III	0,69%	-	2.298.502.554,43	0,01%	ENQUADRADO
SICREDI BOLSA AMERICANA FI MULTIMERCADO LP	143.538,30	Art. 8º, III	0,63%	-	222.516.294,25	0,06%	ENQUADRADO
CAIXA INSTITUCIONAL FIAÇÕES BDR NÍVEL I	148.071,22	Art. 9º, A, III	0,65%	333.372,68 1,45% ENQUADRADO	2.860.128.891,15	0,01%	ENQUADRADO
TOTAL APLICAÇÕES:	22.933.745,80			148.071,22 0,65% ENQUADRADO			

As informações dos relatórios são obtidas de fontes públicas ou privadas consideradas confiáveis, onde a responsabilidade pela correção e veracidade não é assumida pela empresa. As informações disponíveis não devem ser entendidas como colocação, distribuição ou oferta de fundos de investimento. Fundos de investimentos não contam com a garantia do administrador, gestor, de qualquer mecanismo seguro ou do fundo garantidor de crédito. Rentabilidade obtida no passado não é garantia de rentabilidade futura. Ao investidor é recomendado a leitura cuidadosa do prospecto e regulamento do fundo de investimento ao aplicar seus recursos.



ESTADO DO RIO GRANDE DO SUL
MUNICÍPIO DE NOVA ESPERANÇA DO SUL
SECRETARIA DE ADMINISTRAÇÃO E GESTÃO PÚBLICA

REGIME PRÓPRIO DE PREVIDÊNCIA SOCIAL DOS SERV. PUB. DE NOVA ESPERANÇA DO SUL - NESPREV
COMITÊ DE INVESTIMENTOS

PARECER 005/2021 DO COMITÊ DE INVESTIMENTOS AO CONSELHO FISCAL

Atendendo os requisitos de aderência ao nível I do Pró-Gestão RPPS, o presente Comitê de Investimentos, emite o seguinte relatório com a rentabilidade, controle de risco e aderência das alocações à política de Investimentos, em relação ao mês de julho de 2021.

Indicadores Econômicos:

O mês de julho começou positivo para os investimentos, tendo como principal destaque a divulgação da nova proposta para a Reforma Tributária, que foi bem recebida pelos mercados. Nas duas últimas semanas do mês, a alta do IPCA -15, que avançou 0,72%, acima das projeções do mercado (0,65%), tendo como maior influência a energia elétrica, que acelerou frente a junho (3,85%) e a divulgação, pelo IBGE, da taxa de desemprego que foi de 14,6%, no trimestre encerrado em maio, representando um contingente de 14,8 milhões de pessoas fez com que o Ibovespa fechasse em baixa de 3,08% aos 121.800,79 pontos, finalizando a semana com queda de -2,60%, no menor patamar desde maio, refletindo um maior preocupação com o quadro fiscal. No mês, a queda foi de 3,94%. Na renda fixa os juros futuros fecharam o mês em forte alta principalmente nos vértices longos devido as preocupações com o cenário fiscal com o risco aos tetos dos gastos públicos, imposto pela ala política do governo. No cenário externo as bolsas globais também fecharam no negativo em meio as preocupações com a variante Delta e o aperto da regulação do governo Chinês sobre as empresas do setor de tecnologia.


Investimentos Rentabilidade x Meta

Os investimentos do NESPREV enceraram o mês de julho com uma rentabilidade R\$ 4.931,87, que representa 1,46% da meta alcançada para o período, acumulando no ano 4,96%. No período foram feitas as seguintes realocações: R\$500.000,00 do Fundo BANRISUL FOCO IRF-M FI RENDA FIXA para o Fundo BANRISUL ABSOLUTO; R\$ 500.000,00 do Fundo CAIXA BRASIL IRF-M 1 TÍTULOS PÚBLICOS para o CAIXA BRASIL FI RENDA FIXA REFERENCIADO; 500.000,00 do Fundo CAIXA BRASIL IRF-M 1 TÍTULOS PÚBLICOS para o CAIXA BRASIL GESTÃO ESTRATÉGICA R\$ 300.000,00 do Fundo SICREDI INSTITUCIONAL IRF-M 1 para o SICREDI LIQUIDEZ EMPRESARIAL, neste último também foi realizado o aporte da parcela da dívida.


Política de Investimentos

No tocante dos limites da política de investimentos, as aplicações financeiras, estão em conformidade, segundo relatórios em anexo.


Nova Esperança do Sul, 11 de agosto de 2021.



Ana Paula Pizzolato da Silveira
Membro Comitê de Investimentos



Adão Chiavenato Machado
Membro Comitê de Investimentos



Elisandra Carloto Saciloto
Membro Comitê de Investimentos



PARECER 006/2021 DO COMITÊ DE INVESTIMENTOS AO CONSELHO FISCAL

Atendendo os requisitos de aderência ao nível I do Pró-Gestão RPPS, o presente Comitê de Investimentos, emite o seguinte relatório com a rentabilidade, controle de risco e aderência das alocações à política de Investimentos, em relação ao mês de agosto de 2021.

Indicadores Econômicos:

No Brasil o quadro fiscal continuou no radar do mercado, e com o agravamento da crise hídrica, a Aneel sinalizou novos reajustes da conta de energia que deverá trazer mais pressão para a inflação. A recuperação da indústria segue lenta, dada pela falta de insumos. No cenário externo, repercutiu a sinalização do presidente do Fed de que a redução gradual nas compras de ativos "tapering" pode começar ainda este ano, além de enfatizar que o Banco Central Americano não está com pressa para elevar os juros nos EUA. A dinâmica do mercado de trabalho vem melhorando significativamente nos últimos meses, porém, mesmo que os dados de junho e julho tenham sido revisados para cima, ainda faltam cerca de 5,5 milhões para a economia retornar ao nível de emprego pré-pandemia. No final do mês de agosto e começo de setembro o Ibovespa fechou com uma queda acumulada de -3,1%, aos 116.933 pontos, o pior desempenho desde fevereiro, por conta, primordialmente, dos riscos domésticos. Pesou no mercado daqui a aprovação da reforma tributária pela Câmara, e preocupações com a crise hídrica, além de dados econômicos abaixo das expectativas. Lá fora, os mercados tiveram a sexta-feira (03) no negativo também depois do relatório de emprego dos EUA ter decepcionado, mas ainda assim terminaram a semana com ganhos, depois de terem fechado o mês de agosto fortes. Na renda fixa, seguem os temores em relação aos cenários fiscal, político e à inflação, sendo responsáveis pela alta nas taxas futuras de juros observada com maior intensidade nos vencimentos mais longos.


Investimentos Rentabilidade x Meta

Os investimentos do NESPREV enceraram o mês de agosto com uma rentabilidade negativa de R\$ R\$ 15.700,86, uma porcentagem também negativa de 0,8% para o mês. No período foram feitas as seguintes realocações: R\$ 200.000,00 do Fundo CAIXA BRASIL IRF-M TÍTULOS PÚBLICOS para o fundo CAIXA BRASIL FI RENDA FIXA REFERENCIADO; Resgate TOTAL do Fundo CAIXA RS TÍTULOS PÚBLICOS FI RENDA FIXA e alocação no fundo CAIXA BRASIL FI RENDA FIXA REFERENCIADO.


Política de Investimentos

No tocante dos limites da política de investimentos, as aplicações financeiras, estão em conformidade, segundo relatórios em anexo.


Nova Esperança do Sul, 08 de setembro de 2021.



Ana Paula Pizzolato da Silveira
Membro Comitê de Investimentos



Adão Chiavenato Machado
Membro Comitê de Investimentos



Elisandra Carloto Saciloto
Membro Comitê de Investimentos



PARECER 007/2021 DO COMITÊ DE INVESTIMENTOS AO CONSELHO FISCAL

Atendendo os requisitos de aderência ao nível I do Pró-Gestão RPPS, o presente Comitê de Investimentos, emite o seguinte relatório com a rentabilidade, controle de risco e aderência das alocações à política de Investimentos, em relação ao mês de setembro de 2021.

Indicadores Econômicos:

No Brasil o Banco Central manteve, em seu relatório trimestral de inflação, a estimativa do IPCA em 8,5% para este ano, devido os custos de inflação e a crise energética. O acumulado do ano nas contas do setor público foi de R\$ 1,237 bilhão, equivalente a 0,2% do PIB. A Petrobras esteve no foco no final do mês, por ter aprovado a criação de um programa social no valor de R\$300.000,00 para subsidiar a compra de gás de cozinha para famílias de baixa renda. A preocupação com a situação fiscal e o agravamento da crise hídrica seguem interferindo negativamente nas projeções de crescimento econômico. No cenário externo repercutiu a preocupação com as discussões sobre o orçamento do teto e as dívidas no EUA. Sem a elevação do teto, o país ficará com limitados recursos podendo ter o primeiro default (quando o devedor deixa de cumprir as obrigações de uma dívida) de sua história, o que gerará crise e recessão. Na renda variável, pelo terceiro mês consecutivo o Ibovespa, principal indicador da bolsa brasileira, fechou no vermelho, aumentando o prejuízo em relação a agosto e encerrando setembro com uma expressiva desvalorização de -6,57%, aos 110.979 pontos. Além de todas as questões domésticas que influenciaram o desempenho do setor de renda fixa, questões de ordem externa também pesaram nas decisões de investimento relativas ao segmento variável. O já referido risco de calote da incorporadora imobiliária Evergrande, gigante do setor de construção da China, consistiu no principal fator de instabilidade em setembro. O segmento de renda fixa voltou a registrar insuficiente desempenho em setembro. A manutenção das incertezas políticas e fiscais, adicionada aos efeitos econômicos decorrentes da crise hídrica, tornaram o ambiente doméstico novamente pouco atrativo ao investidor, sobretudo no que se refere aos ativos de maior duração, que por natureza são mais suscetíveis à percepção de risco. O IMA-S, subíndice que espelha as carteiras atreladas aos títulos de menor prazo indexados à taxa SELIC diária, manteve relativa estabilidade em relação ao mês anterior, perfazendo a maior variação positiva em setembro (0,49%), apesar de ficarem no campo positivo, os subíndices atrelados aos ativos de menor *duration* seguiram registrando rendimentos pouco expressivos, inferiores à inflação e com grande dificuldade para cumprirem a meta atuarial até dezembro do corrente exercício.



Investimentos Rentabilidade x Meta

Durante o mês de setembro os investimentos do NESPREV tiveram uma rentabilidade de R\$ 86.343,28 que reflete um percentual de 0,37% no mês, rentabilidade acumulada de 0,70%, onde a meta projetada para o período está na casa dos 11,58%. Frisando que estes dados poderão sofrer pequenas variações de valores, visto que os extratos das aplicações são lançados no Sistema SGI em datas muito próximas à reunião do Comitê, onde os valores podem não estar definitivamente atualizados.

Política de Investimentos

No tocante dos limites da política de investimentos, as aplicações financeiras, estão em conformidade, segundo relatórios em anexo.

Nova Esperança do Sul, 13 de outubro de 2021.

Ana Paula Pizzolato da Silveira
Membro Comitê de Investimentos

Adão Chiavenato Machado
Membro Comitê de Investimentos

Elisandra Carloto Saciloto
Membro Comitê de Investimentos

RELATÓRIO ENQUADRAMENTO - REGIME PRÓPRIO DE PREVIDÊNCIA SOCIAL SOR SRV. PUB DE NOVA ESPERANÇA DO SUL

Fundo de investimento		Saldo	Enquadramento	% Recurso	Enquadramento segmento 3.922/2010	PL Fundo	% PL Fundo	Limite de concentração
BANRISUL ABSOLUTO FI RENDA FIXA LP		934.190,62	Art. 7º, I, b	4,04%	-	2.438.758.683,48	0,04%	ENQUADRADO
BANRISUL FOCO IDKA IPCA 2A FI RENDA FIXA		1.406.893,50	Art. 7º, I, b	6,09%	-	1.185.624.826,80	0,12%	ENQUADRADO
BANRISUL FOCO IRF-M 1 FI RENDA FIXA		102.958,81	Art. 7º, I, b	0,45%	-	755.519.140,36	0,01%	ENQUADRADO
BANRISUL FOCO IRF-M FI RENDA FIXA LP		85.795,81	Art. 7º, I, b	0,37%	-	264.627.641,66	0,03%	ENQUADRADO
BANRISUL PATRIMONIAL FI RENDA FIXA LP		106.487,05	Art. 7º, I, b	0,46%	-	391.516.084,37	0,03%	ENQUADRADO
BANRISUL SOBERANO FI RENDA FIXA SIMPLES LP		30.065,32	Art. 7º, I, b	0,13%	-	232.696.230,67	0,01%	ENQUADRADO
BB ALOCAÇÃO ATIVA FIC RENDA FIXA PREVIDENCIÁRIO		1.260.285,96	Art. 7º, I, b	5,45%	-	8.672.013.980,14	0,01%	ENQUADRADO
BB IMA-B TÍTULOS PÚBLICOS FI RENDA FIXA PREVIDENCIÁRIO		406.193,80	Art. 7º, I, b	1,76%	-	7.233.196.021,39	0,01%	ENQUADRADO
BB IRF-M TÍTULOS PÚBLICOS FI RENDA FIXA PREVIDENCIÁRIO		244.167,83	Art. 7º, I, b	1,06%	-	6.207.836.765,86	0,00%	ENQUADRADO
CAIXA BRASIL GESTÃO ESTRATÉGICA FIC RENDA FIXA		1.280.545,81	Art. 7º, I, b	5,54%	-	14.407.320.968,51	0,01%	ENQUADRADO
CAIXA BRASIL IDKA IPCA 2A TÍTULOS PÚBLICOS FI RENDA FIXA LP		2.039.657,78	Art. 7º, I, b	8,83%	-	11.068.272.487,58	0,02%	ENQUADRADO
CAIXA BRASIL IMA-B 5 TÍTULOS PÚBLICOS FI RENDA FIXA LP		4.107.732,46	Art. 7º, I, b	17,77%	-	11.150.255.278,19	0,04%	ENQUADRADO
CAIXA BRASIL IMA-B TÍTULOS PÚBLICOS FI RENDA FIXA LP		2.830.123,45	Art. 7º, I, b	12,25%	-	5.161.580.539,44	0,05%	ENQUADRADO
CAIXA BRASIL IMA-GERAL TÍTULOS PÚBLICOS FI RENDA FIXA LP		1.842.299,20	Art. 7º, I, b	7,97%	-	1.024.096.956,96	0,18%	ENQUADRADO
CAIXA BRASIL IRF-M 1 TÍTULOS PÚBLICOS FI RENDA FIXA		94.742,46	Art. 7º, I, b	0,41%	-	6.805.654.314,46	0,00%	ENQUADRADO
SICREDI INSTITUCIONAL IRF-M 1 FI RENDA FIXA		245.363,24	Art. 7º, III, a	1,06%	-	321.144.795,45	0,08%	ENQUADRADO
BANRISUL SUPER FI RENDA FIXA		15.688,49	Art. 7º, IV, a	0,07%	-	615.465.620,48	0,00%	ENQUADRADO
CAIXA BRASIL FI RENDA FIXA REFERENCIADO DI LP		4.281.125,04	Art. 7º, IV, a	18,52%	-	7.234.670.708,96	0,06%	ENQUADRADO
SICREDI LIQUIDEZ EMPRESARIAL FI RENDA FIXA		1.210.018,49	Art. 7º, IV, a	5,24%	-	473.651.757,83	0,26%	ENQUADRADO
ISHARES IBOVESPA FUNDO DE ÍNDICE (BOVA11)		90.663,05	Art. 8º, I, b	0,39%	-	15.342.948.844,27	0,00%	ENQUADRADO
BB FI MULTIMERCADO PREVIDENCIÁRIO LP		30.686,85	Art. 8º, III	0,13%	-	341.499.267,88	0,01%	ENQUADRADO
CAIXA INDEXA BOLSA AMERICANA FI MULTIMERCADO LP		161.054,97	Art. 8º, III	0,70%	-	3.166.279.756,52	0,01%	ENQUADRADO
SICREDI BOLSA AMERICANA FI MULTIMERCADO LP		145.255,32	Art. 8º, III	0,63%	-	306.456.875,03	0,05%	ENQUADRADO
CAIXA INSTITUCIONAL FI AÇÕES BDR NÍVEL I		159.498,93	Art. 9º, A, III	0,69%	-	3.337.438.389,61	0,00%	ENQUADRADO
TOTAL APLICAÇÕES:		23.111.494,23				16.772.139,85	72,57%	ENQUADRADO
						245.363,24	1,06%	ENQUADRADO
						5.506.832,02	23,83%	ENQUADRADO
						90.663,05	0,39%	ENQUADRADO
						336.997,14	1,46%	ENQUADRADO
						159.498,93	0,69%	ENQUADRADO



PARECER 008/2021 DO COMITÊ DE INVESTIMENTOS AO CONSELHO FISCAL

Atendendo os requisitos de aderência ao nível I do Pró-Gestão RPPS, o presente Comitê de Investimentos, emite o seguinte relatório com a rentabilidade, controle de risco e aderência das alocações à política de Investimentos, em relação ao mês de outubro de 2021.

Indicadores Econômicos:

No cenário nacional, destacou-se a divulgação da elevação da Taxa Selic para 7,75, constante na Ata da última reunião do Copom, onde também foi sinalizado aumento de mesma magnitude para o mês de dezembro. Foi destaque também a aprovação em primeiro turno da PEC dos Precatórios, que permite a expansão dos gastos públicos e viabiliza a aplicação ao Auxílio Brasil e o leilão do serviço 5G no país. Quanto ao cenário externo repercutiu no mercado a reunião do Comitê de Política Monetária do Banco Central Norte-Americano (FOMC) que anunciou a redução de compras de ativos a partir de Novembro, ao ritmo de U\$\$ 15 bilhões por mês, com expectativa de concluir este processo em 2022. Nos investimentos os índices americanos superaram novas altas históricas, enquanto o Ibovespa chegou a atingir o menor nível no ano, porém nesta primeira semana de novembro fechou com ganhos acumulados em 1,4%, fechando aos 104.824 pontos, impulsionado pelo balaço das empresas no terceiro trimestre e o bom humor dos investidores no cenário externo, devido aos dados positivos do mercado de trabalho dos EUA e possíveis tratamentos contra a Covid-19. Na renda fixa os juros fecham com a taxa de 12%, representando relativa estabilidade, com leve recuo nos vencimentos mais longos. Como consequência a curva apresentou desinclinação marginal, assim na semana os IMAs tiveram valorização.

Investimentos Rentabilidade x Meta

Os rendimentos obtidos pelo NESPREV durante o mês de outubro, onde o saldo fechou em R\$ 177.277,63 negativos que reflete um percentual de 0,76% negativo no mês, rentabilidade do período de 1,61%, onde a meta projetada para o ano está na casa dos 13,37%. As incertezas continuam, a sugestão é de que os novos aportes e resgates sejam em ativos de curto prazo (CDI, IRF-M1 e IDKA2) com o intuito de amenizar e obter ganhos dentro deste contexto, ressaltando uma atenção para os ativos de renda variável e cenário externo.

Política de Investimentos

No tocante dos limites da política de investimentos, as aplicações financeiras, estão em conformidade, segundo relatórios em anexo. O Comitê encaminhou para aprovação do Conselho de Administração o esboço da Política de Investimentos, elaborado pela empresa Referência



ESTADO DO RIO GRANDE DO SUL
MUNICÍPIO DE NOVA ESPERANÇA DO SUL
SECRETARIA DE ADMINISTRAÇÃO E GESTÃO PÚBLICA
REGIME PRÓPRIO DE PREVIDÊNCIA SOCIAL DOS SERV. PUB. DE NOVA ESPERANÇA DO SUL - NESPREV
COMITÊ DE INVESTIMENTOS

Gestão e Risco, para o exercício de 2022, onde a meta da Política ficou INPC+ 5,04% a.a. A distribuição da carteira de investimentos ficará de acordo com a tabela resumo em anexo.

Nova Esperança do Sul, 11 de novembro de 2021.

Ana Paula Pizzolato da Silveira
Membro Comitê de Investimentos

Adão Chiavenato Machado
Membro Comitê de Investimentos

Elisandra Carloto Saciloto
Membro Comitê de Investimentos

RELATÓRIO ENQUADRAMENTO - REGIME PRÓPRIO DE PREVIDÊNCIA SOCIAL SOR SRV. PUB DE NOVA ESPERANÇA DO SUL

Fundo de Investimento	Saldo	Enquadramento	% Recurso	Enquadramento segmento 3.922/2010	PL Fundo	% PL Fíndio	Limite de concentração
BANRISUL ABSOLUTO FI RENDA FIXA LP	791.898,85	Art. 7º, I, b	3,44%	-	2.580.951.520,04	0,03%	ENQUADRADO
BANRISUL FOCO IDKA IPCA 2A FI RENDA FIXA	1.389.342,97	Art. 7º, I, b	6,03%	-	1.170.415.097,17	0,12%	ENQUADRADO
BANRISUL FOCO IRF-M 1 FI RENDA FIXA	102.348,09	Art. 7º, I, b	0,44%	-	758.684.565,32	0,01%	ENQUADRADO
BANRISUL FOCO IRF-M FI RENDA FIXA LP	83.459,68	Art. 7º, I, b	0,36%	-	241.337.944,83	0,03%	ENQUADRADO
BANRISUL PATRIMONIAL FI RENDA FIXA LP	95.890,85	Art. 7º, I, b	0,42%	-	359.937.028,31	0,03%	ENQUADRADO
BANRISUL SOBERANO FI RENDA FIXA SIMPLES LP	30.217,56	Art. 7º, I, b	0,13%	-	234.959.631,38	0,01%	ENQUADRADO
BB ALOCAÇÃO ATIVA FIC RENDA FIXA PREVIDENCIÁRIO	1.239.789,52	Art. 7º, I, b	5,38%	-	7.937.028.591,03	0,02%	ENQUADRADO
BB IMA-B TÍTULOS PÚBLICOS FI RENDA FIXA PREVIDENCIÁRIO	395.705,03	Art. 7º, I, b	1,72%	-	6.948.438.281,62	0,01%	ENQUADRADO
BB IRF-M TÍTULOS PÚBLICOS FI RENDA FIXA PREVIDENCIÁRIO	237.629,21	Art. 7º, I, b	1,03%	-	4.936.979.120,19	0,00%	ENQUADRADO
CAIXA BRASIL GESTÃO ESTRATÉGICA FIC RENDA FIXA	1.272.078,46	Art. 7º, I, b	5,52%	-	13.374.488.418,39	0,01%	ENQUADRADO
CAIXA BRASIL IDKA IPCA 2A TÍTULOS PÚBLICOS FI RENDA FIXA LP	2.013.300,29	Art. 7º, I, b	8,74%	-	11.036.977.655,83	0,02%	ENQUADRADO
CAIXA BRASIL IMA-B 5 TÍTULOS PÚBLICOS FI RENDA FIXA LP	4.056.630,57	Art. 7º, I, b	17,60%	-	10.998.124.515,28	0,04%	ENQUADRADO
CAIXA BRASIL IMA-B TÍTULOS PÚBLICOS FI RENDA FIXA LP	2.757.625,93	Art. 7º, I, b	11,97%	-	4.811.776.336,97	0,06%	ENQUADRADO
CAIXA BRASIL IMA-GERAL TÍTULOS PÚBLICOS FI RENDA FIXA LP	1.815.849,88	Art. 7º, I, b	7,88%	-	1.005.905.268,08	0,18%	ENQUADRADO
CAIXA BRASIL IRF-M 1 TÍTULOS PÚBLICOS FI RENDA FIXA	94.682,79	Art. 7º, I, b	0,41%	-	6.589.714.557,00	0,00%	ENQUADRADO
SICREDI INSTITUCIONAL IRF-M 1 FI RENDA FIXA	244.397,29	Art. 7º, III, a	1,06%	-	316.833.685,43	0,08%	ENQUADRADO
BANRISUL SUPER FI RENDA FIXA	15.740,61	Art. 7º, IV, a	0,07%	-	614.525.921,20	0,00%	ENQUADRADO
CAIXA BRASIL FI RENDA FIXA REFERENCIADO DI LP	4.435.405,01	Art. 7º, IV, a	19,25%	-	7.402.600.329,35	0,06%	ENQUADRADO
SICREDI LIQUIDEZ EMPRESARIAL FI RENDA FIXA	1.349.826,62	Art. 7º, IV, a	5,86%	-	524.419.208,52	0,26%	ENQUADRADO
ISHARES IBOVESPA FUNDO DE ÍNDICE (BOVA11)	85.029,08	Art. 8º, I, b	0,37%	-	17.536.176.643,18	0,00%	ENQUADRADO
BB FI MULTIMERCADO PREVIDENCIÁRIO LP	30.749,55	Art. 8º, III	0,13%	-	317.033.961,15	0,01%	ENQUADRADO
CAIXA INDEXA BOLSA AMERICANA FI MULTIMERCADO LP	173.363,57	Art. 8º, III	0,75%	-	3.490.527.601,78	0,00%	ENQUADRADO
SICREDI BOLSA AMERICANA FI MULTIMERCADO LP	156.400,86	Art. 8º, III	0,68%	-	323.981.197,29	0,05%	ENQUADRADO
CAIXA INSTITUCIONAL FI AÇÕES BDR NÍVEL I	176.930,32	Art. 9º, A, III	0,77%	-	3.720.209.176,93	0,00%	ENQUADRADO
TOTAL APLICAÇÕES:	23.044.292,58						



ANEXO I

RESUMO DA POLÍTICA DE INVESTIMENTOS - RESOLUÇÃO CMN nº 3.922/2010 e suas alterações						
Alocação dos Recursos/Diversificação	Alocação dos recursos					
	Limite da Resolução %	Enquadramento: SETEMBRO		Limite Inferior %	Estratégia Alvo %	Limite de Superior %
		R\$	%			
Renda Fixa - Art. 7º						92,5%
Títulos Tesouro Nacional - SELIC - Art. 7, I, "a"	100%	\$ -	0,00%	0,0%	0,5%	50,0%
FI 100% títulos TN - Art. 7º, I, "b"		\$ 16.692.882,79	72,06%	0,0%	64,0%	100,0%
ETF - 100% TP - negociada em Bolsa - Art. 7º, I, "c"		\$ -	0,00%	0,0%	0,0%	10,0%
Operações Compromissadas - Art. 7º, II	5%	\$ -	0,00%	0,0%	0,0%	0,0%
FI Renda Fixa/Referenciado RF - Art. 7º, III, "a"	60%	\$ 245.363,24	1,06%	0,0%	7,5%	60,0%
ETF - Renda Fixa "Referenciado" - Art. 7º, III, "b"		\$ -	0,00%	0,0%	0,0%	10,0%
FI de Renda Fixa - Art. 7º, IV, "a"	40%	\$ 5.639.666,83	24,35%	0,0%	20,0%	45,0%
ETF - Demais Indicadores de Renda Fixa - Art. 7º, IV, "b"		\$ -	0,00%	0,0%	0,0%	10,0%
Letras Imobiliárias Garantidas Art. 7º, V	20%	\$ -	0,00%	0,0%	0,0%	0,0%
Certificado de Depósito Bancário - CDB - Art. 7º, VI, "a"	15%	\$ -	0,00%	0,0%	0,0%	10,0%
Poupança - Art. 7º, VI, "b"		\$ -	0,00%	0,0%	0,0%	0,0%
FI em Direitos Creditórios - Cota Senior - Art. 7º, VII, "a"	5%	\$ -	0,00%	0,0%	0,0%	0,0%
FI em Renda Fixa "Crédito Privado" - Art. 7º, VII, "b"		\$ -	0,00%	0,0%	0,5%	5,0%
FI Debêntures de Infraestrutura - Art. 7º, VII, "c"		\$ -	0,00%	0,0%	0,0%	0,0%
Renda Variável - Art. 8º						5,0%
FI Ações Índices (c/no mínimo 50 ações) - Art. 8º, I, "a"	30%	\$ -	0,00%	0,0%	0,5%	10,0%
ETF - Índice de Ações (c/ no mínimo 50) - Art. 8º, I, "b"		\$ 91.162,50	0,39%	0,0%	2,0%	15,0%
FI Ações Geral - Art. 8º, II, "a"	20%	\$ -	0,00%	0,0%	0,5%	10,0%
ETF - Demais Índices de Ações - Art. 8º, II, "b"		\$ -	0,00%	0,0%	0,5%	5,0%
FI Multimercado - Aberto - Art. 8º, III	10%	\$ 336.997,13	1,45%	0,0%	1,5%	10,0%
FI em Participações - Fechado - Art. 8º, IV, "a"	5%	\$ -	0,00%	0,0%	0,0%	0,0%
FI Imobiliário - Cotas negociadas em Bolsa - Art. 8º, IV, "b"		\$ -	0,00%	0,0%	0,0%	0,0%
FI Ações - Mercado de Acesso - Art. 8º, IV, "c"		\$ -	0,00%	0,0%	0,0%	0,0%
Investimento no Exterior - Art. 9º						2,5%
Fundo RF - Dívida Externa - Art. 9º, A, I	10%	\$ -	0,00%	0,0%	0,0%	5,0%
FI - Sufixo Investimento no Exterior - Art. 9º, A, II		\$ -	0,00%	0,0%	1,0%	10,0%
Fundo Ações BDR Nível 1 - Art. 9º, A, III		\$ 159.498,93	0,69%	0,0%	1,5%	10,0%
Total		\$ 23.165.571,42	100%		100,00%	375,00%



PARECER 009/2021 DO COMITÊ DE INVESTIMENTOS AO CONSELHO FISCAL

Atendendo os requisitos de aderência ao nível I do Pró-Gestão RPPS, o presente Comitê de Investimentos, emite o seguinte relatório com a rentabilidade, controle de risco e aderência das alocações à política de Investimentos, em relação ao mês de novembro de 2021.

Indicadores Econômicos:

No Brasil, destacamos o resultado do PIB relativo ao terceiro trimestre que apresentou retração pelo segundo trimestre consecutivo assim, o país entrou em recessão técnica. A queda foi de -0,1%. Entre os setores produtivos a maior influência do recuo de (-8,0%) veio da agropecuária, consequência do encerramento da safra de soja. A indústria se manteve estagnada e os serviços avançaram 1,1%. Pela ótica da demanda, o consumo das famílias teve expansão de 0,9%, refletindo o aumento na ocupação no mercado de trabalho e pelo avanço da vacinação. Já os investimentos tiveram queda de -0,1%. No setor externo as exportações apresentaram queda de 9,8%, enquanto as importações recuaram 8,3%. Quanto ao cenário externo, repercutiu nos mercados a volatilidade trazida pela variante Ômicron, e também destacamos geração de empregos nos EUA, que conforme o Payroll foram criados 210 mil empregos, ficando bem abaixo da previsão do mercado de 550 mil.


Investimentos Rentabilidade x Meta:


Os rendimentos obtidos pelo NESPREV durante o mês de novembro, onde o saldo fechou em R\$ 399.457,34 que reflete um percentual de 1,736% no mês, rentabilidade acumulado do NESPREV está na casa dos 1,67%, onde a meta projetada para o ano está na casa dos 13,37%. Dessa forma, estamos no período com uma rentabilidade acumulada de R\$ 384.493,80. As incertezas continuam, a sugestão é de que os novos aportes e resgates sejam em ativos de curto prazo (CDI, IRF-M1 e IDKA2) com o intuito de amenizar e obter ganhos dentro deste contexto, ressaltando uma atenção para os ativos de renda variável e cenário externo.


Política de Investimentos:

No tocante dos limites da política de investimentos, as aplicações financeiras, estão em conformidade, segundo relatórios em anexo.

Nova Esperança do Sul, 08 de dezembro de 2021.


Aná Paula Pizzolato da Silveira
Membro Comitê de Investimentos


Adão Chiavenato Machado
Membro Comitê de Investimentos


Elisandra Carloto Saciloto
Membro Comitê de Investimentos